

Trasa A - MM optika

Obsazovací plán propojovacích panelů FO - MAX v RD-BTM6

Schéma zapojení propojovacího panelu FO1 v RD-BTM6:

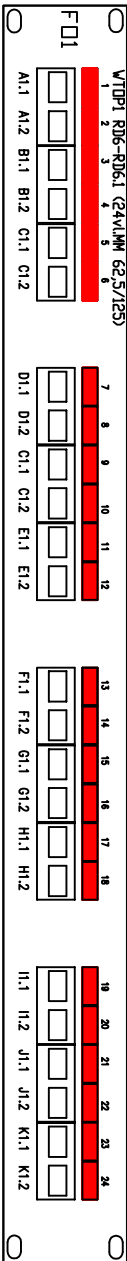


Schéma zapojení propojovacího panelu FO2 v RD-BTM6:

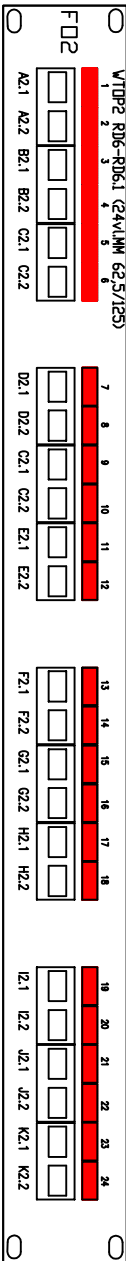


Schéma zapojení propojovacího panelu FO3 v RD-BTM6:

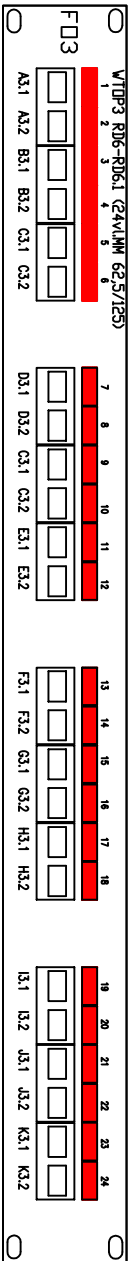


Schéma zapojení propojovacího panelu FO4 v RD-BTM6:

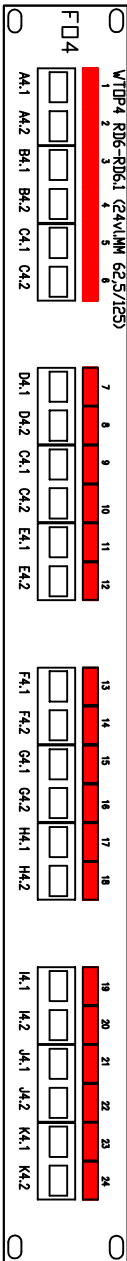


Schéma zapojení propojovacího panelu FO5 v RD-BTM6:

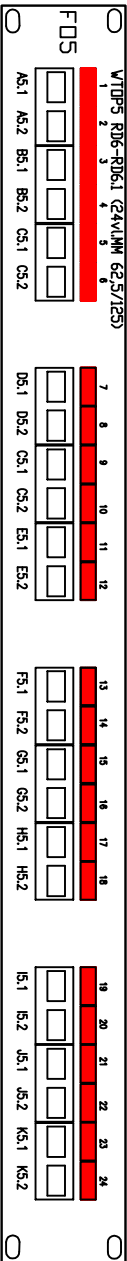
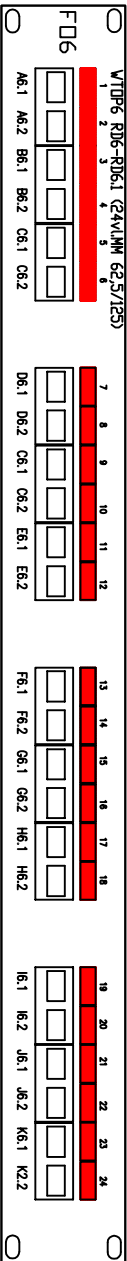


Schéma zapojení propojovacího panelu FO6 v RD-BTM6:



Trasa A - SM optika

Obsazovací plán propojovacích panelů FO - MAX v RD-BTM6

Schéma zapojení propojovacího panelu FO7 v RD-BTM6:

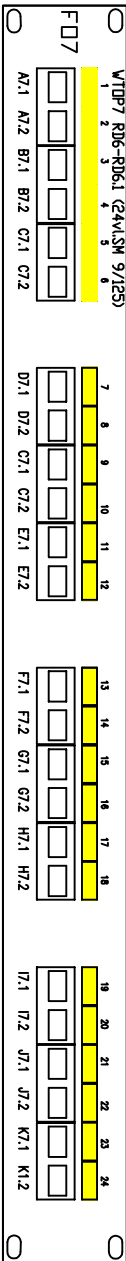


Schéma zapojení propojovacího panelu FO8 v RD-BTM6:

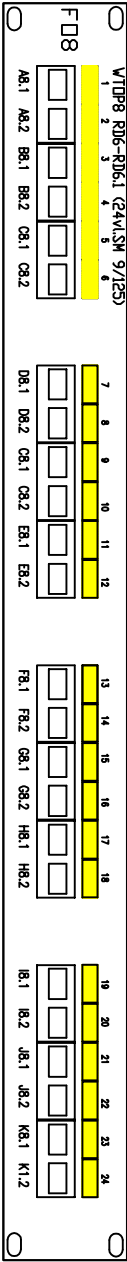


Schéma zapojení propojovacího panelu FO9 v RD-BTM6:

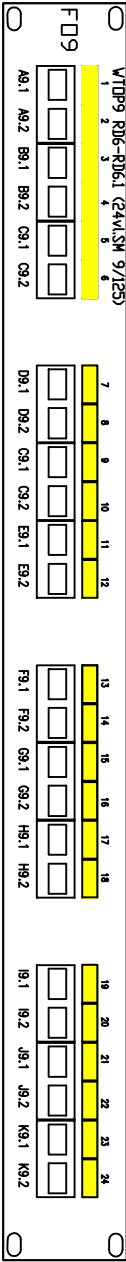


Schéma zapojení propojovacího panelu FO10 v RD-BTM6:

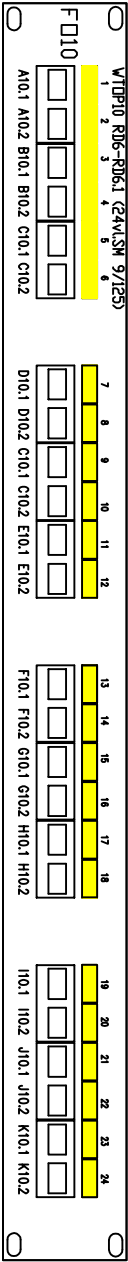


Schéma zapojení propojovacího panelu FO11 v RD-BTM6:

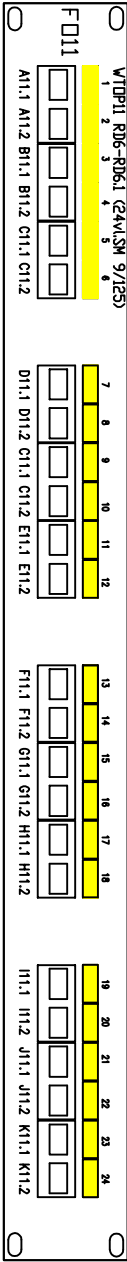
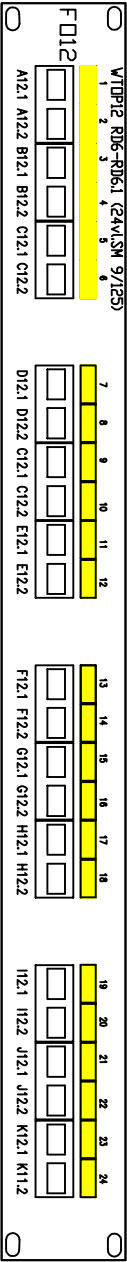


Schéma zapojení propojovacího panelu FO12 v RD-BTM6:



Změna č.	Popis	Vypracoval/podpis	datum	zakázka

Zakázka:	3E12B09001	Datum:	14.4.2012	
Investor:	ČNB Na Příkopě 28, 115 03 Praha 1	Kontroloval:	P. Kroužil	<i>Handwritten signature</i>
Stavba:	OPTIMALIZACE VÝPOČETNÍCH STŘEDISEK ÚSTŘEDÍ ČNB, Na Příkopě 28, Praha 1	Zodp. projektant:	P. Kroužil	
Část stavby:	F1.4.h ZARÍZENÍ SLABOPROUDÉ ELEKTROTECHNIKY	Vypracoval:	P. Kroužil	
Subor-objekt:	Strukturované kabeláž	Kreslil:	P. Kroužil	
Název výkresu:				
OBSAZOVACÍ PLÁN PP FO V RD-BTM6				
Formát:	2A4	Archivní číslo:	3E004-12	číslo výkresu
Měřítko:	-	Počet listů:	1	F1.4.h.2.4
Stupeň:	DPS	List č.:	1	